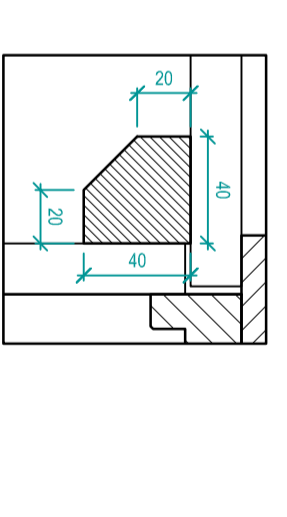
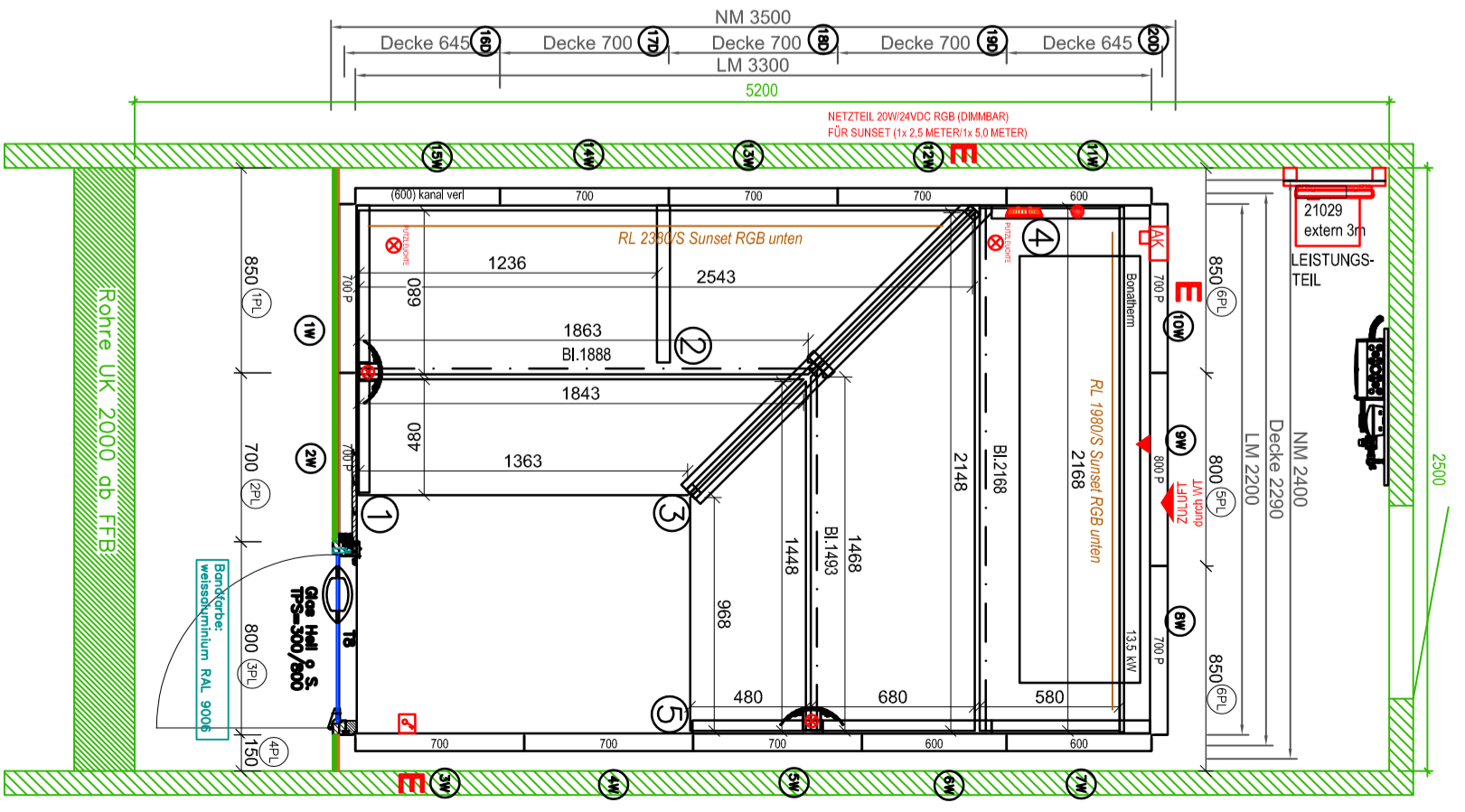
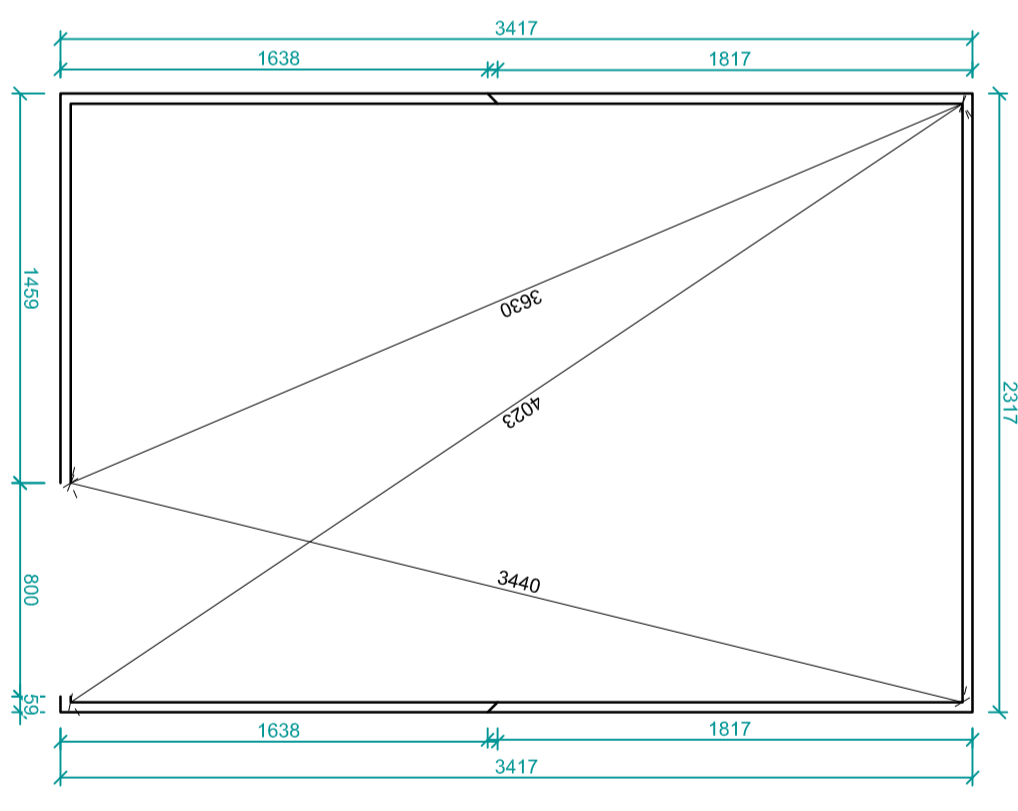


Bezeichnung	Pos.	Länge	Material	13 mm Sperrholzlatten
VVV	1	1400	KM	
RSV	2	2600	KM	
RSV	3	2600	KM	
LSV	4	2600	KM	
LSV	5	2600	KM	
LSV	6	817	KM	

PROFIL
 BONATHERM/WAND 2180/200/100 Fichte MH
 AUSKLINKUNG = 2 x 105 + ABSTANDSMATERIAL
 DECKLEISTEN 2 x 2220 Fichte MH
 2 x 3320
 WANDTEILE 2235 inkl 100 Sockel
 INNENVERKLEIDUNG : Fichte MH senkrecht
 AUSSENVERKLEIDUNG : Span P3 13mm VW RH 2580 RW KH
 ECKPOSTEN 4 x 2135
 4 x 100 Sockel
BRETT U. RAHMENFEDERN 5 x 2220 Decke Fichte MH
 14 x 2120
KABINENMASSE :
 TIEFE : 3500
 BREITE : 2400
 HOHE : 2365

Bezeichnung	Pos.	Länge	Breite	Menge	Lieferart	Schraube	Schraube	Schraube	Schraube	EA Nr.	Einheit
1	2200	850	1	KOM							
2	2200	850	1	KOM							
3	2200	850	1	KOM							
4	2200	850	1	KOM							
5	2200	850	1	KOM							
6	2200	850	1	KOM							



Abk.	2
EFF	1
IF	1
BOF	1
BRF	1
AEF	1
TUF	1
FRK	1
BEW	1
SKP	1
SIF	1
SEF	1
BWF	0
ZUF	0
OB8	0
WK8	0
EG8	0
FEW	0
WE	0
ER	0
SK	0
YBF	0
DP	0
ZNG	12

KLAFS
 KLAS GmbH & Co. KG
 Am Fuwa, 44274
 Phone: +49 (0)791 3910
 Email: info@klafs.com
 Web: www.klafs.com

Sauna Profil E Innenverkleidung/Wasserfeste Sperrholz 4 Eck

INDEX DATUM D INDERNUMMERN

INDEX	DATUM	D	INDENUMMERN
a			
b			
c			
d			

1:20
 9183335-AV001
 13.11.2020
 A.Lalk

Diese Zeichnung und das darin enthaltene Bauraumprofil ist Eigentum der KLAS GmbH & Co. KG und darf ohne Genehmigung weder kopiert noch zu weiteren Zwecken verwendet oder Dritten weitergegeben werden.